

INSTITUTO DE INNOVACIÓN Y COMPETITIVIDAD

Introducción

Del 1 de Enero al 31 de Diciembre de 2023


(Pesos)

INTRODUCCION

La presentación de los estados financieros del Instituto de Innovación y Competitividad tiene como propósito proporcionar de forma útil la información general del organismo sobre la situación financiera, el rendimiento de los recursos y los flujos de efectivo, para la toma de decisiones económicas de una gama amplia de usuarios que no están en condiciones de exigir informes a la medida de sus necesidades específicas de información.

Se incluye a estos la información presupuestaria de los ingresos, sus modificaciones, lo devengado y recaudado de los egresos, además de las modificaciones y lo devengado del detalle analítico del gasto pagado.

Bajo protesta de decir la verdad declaramos que los Estados Financieros y sus Notas son razonablemente correctos y son responsabilidad del emisor.


MTROR AUL VARELA TENA
Representante Legal


LIC GLORIA ANDREA PERALES ALMEIDA
Jefa del Departamento Administrativo

Cuenta Pública 2023
INSTITUTO DE INNOVACIÓN Y COMPETITIVIDAD
 Estado de Situación Financiera
 Al 31 de Diciembre de 2023
 (Cifras en Pesos)

Concepto	2023	2022	Concepto	2023	2022
ACTIVO			PASIVO		
Activo Circulante			Pasivo Circulante		
Efectivo y Equivalentes	42,117,059	36,671,415	Cuentas por Pagar a Corto Plazo	16,894,425	8,550,404
Derechos a Recibir Efectivo o Equivalentes	1,085,409	485,128	Documentos por Pagar a Corto Plazo	0	0
Derechos a Recibir Bienes o Servicios	240,593	133,495	Porción a Corto Plazo de la Deuda Pública a Largo Plazo	0	0
Inventarios	0	0	Títulos y Valores a Corto Plazo	0	0
Almacenas	0	0	Pasivos Diferidos a Corto Plazo	0	0
Estimación por Pérdida o Deterioro de Activos Circulantes	0	0	Fondos y Bienes de Terceros en Garantía y/o Administración a Corto Plazo	0	0
Otros Activos Circulantes	0	0	Provisiones a Corto Plazo	0	0
Total de Activos Circulantes	43,443,062	37,290,038	Otros Pasivos a Corto Plazo	0	0
Activo No Circulante			Total de Pasivos Circulantes	16,894,425	8,550,404
Inversiones Financieras a Largo Plazo	0	0	Pasivo No Circulante		
Derechos a Recibir Efectivo o Equivalentes a Largo Plazo	0	0	Cuentas por Pagar a Largo Plazo	0	0
Bienes Inmuebles, Infraestructura y Construcciones en Proceso	0	0	Documentos por Pagar a Largo Plazo	0	0
Bienes Muebles	29,605,377	27,079,121	Deuda Pública a Largo Plazo	0	0
Activos Intangibles	246,001	246,001	Pasivos Diferidos a Largo Plazo	0	0
Depreciación, Deterioro y Amortización Acumulada de Bienes	-16,202,996	-11,477,712	Fondos y Bienes de Terceros en Garantía y/o en Administración a Largo Plazo	0	0
Activos Diferidos	0	0	Provisiones a Largo Plazo	0	0
Estimación por Pérdida o Deterioro de Activos no Circulantes	0	0	Total de Pasivos No Circulantes	0	0
Otros Activos no Circulantes	0	0	Total del Pasivo	16,894,425	8,550,404
Total de Activos No Circulantes	13,648,382	15,847,411	HACIENDA PÚBLICA/PATRIMONIO		
Total del Activo	57,091,444	53,137,449	Hacienda Pública/Patrimonio Contribuido	0	0
			Aportaciones	0	0
			Donaciones de Capital	0	0
			Actualización de la Hacienda Pública /Patrimonio	0	0
			Hacienda Pública/Patrimonio Generado	40,197,019	44,587,045
			Resultados del Ejercicio (Ahorro/Desahorro)	-4,390,026	16,538,343
			Resultados de Ejercicios Anteriores	45,768,601	29,180,258
			Revaluos	0	0
			Reservas	0	0
			Rectificaciones de Resultados de Ejercicios Anteriores	-1,181,556	-1,181,556
			Exceso o Insuficiencia en la Actualización de la Hacienda Pública/Patrimonio	0	0
			Resultado por Posición Monetaria	0	0
			Resultado por Tenencia de Activos no Monetarios	0	0
			Total Hacienda Pública/Patrimonio	40,197,019	44,587,045
			Total del Pasivo y Hacienda Pública /Patrimonio	57,091,444	53,137,449

Bajo protesta de decir verdad declaramos que los Estados Financieros y sus notas, son razonablemente correctos y son responsabilidad del emisor

MTRO. RAÚL VARELA TENA
 Director General


C.P. MARÍA DE LOURDES HERNÁNDEZ MATA
 Supervisora Administrativa

LIC. GLORIA ANDREA PERALES ALMEIDA
 Jefa de Departamento Administrativo

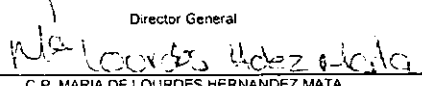
Cuenta Pública 2023
INSTITUTO DE INNOVACIÓN Y COMPETITIVIDAD
 Estado de Cambios en la Situación Financiera
 Del 1 de Enero al 31 de Diciembre de 2023
 (Cifras en Pesos)

Concepto	Origen	Aplicación
ACTIVO	4,725,285	8,679,279
Activo Circulante	0	6,153,023
Efectivo y Equivalentes	0	5,445,644
Derechos a Recibir Efectivo o Equivalentes	0	600,281
Derechos a Recibir Bienes o Servicios	0	107,098
Inventarios	0	0
Almacenes	0	0
Estimación por Pérdida o Deterioro de Activos Circulantes	0	0
Otros Activos Circulantes	0	0
Activo No Circulante	4,725,285	2,526,256
Inversiones Financieras a Largo Plazo	0	0
Derechos a Recibir Efectivo o Equivalentes a Largo Plazo	0	0
Bienes Inmuebles, Infraestructura y Construcciones en Proceso	0	0
Bienes Muebles	0	2,526,256
Activos Intangibles	0	0
Depreciación, Deterioro y Amortización Acumulada de Bienes	4,725,285	0
Activos Difendidos	0	0
Estimación por Pérdida o Deterioro de Activos no Circulantes	0	0
Otros Activos no Circulantes	0	0
PASIVO	8,344,020	0
Pasivo Circulante	8,344,020	0
Cuentas por Pagar a Corto Plazo	8,344,020	0
Documentos por Pagar a Corto Plazo	0	0
Porción a Corto Plazo de la Deuda Pública a Largo Plazo	0	0
Títulos y Valores a Corto Plazo	0	0
Pasivos Difendidos a Corto Plazo	0	0
Fondos y Bienes de Terceros en Garantía y/o Administración a Corto Plazo	0	0
Provisiones a Corto Plazo	0	0
Otros Pasivos a Corto Plazo	0	0
Pasivo No Circulante	0	0
Cuentas por Pagar a Largo Plazo	0	0
Documentos por Pagar a Largo Plazo	0	0
Deuda Pública a Largo Plazo	0	0
Pasivos Difendidos a Largo Plazo	0	0
Fondos y Bienes de Terceros en Garantía y/o en Administración a Largo Plazo	0	0
Provisiones a Largo Plazo	0	0
HACIENDA PÚBLICA/PATRIMONIO	16,588,343	20,978,369
Hacienda Pública/Patrimonio Contribuido	0	0
Aportaciones	0	0
Donaciones de Capital	0	0
Actualización de la Hacienda Pública/Patrimonio	0	0
Hacienda Pública/Patrimonio Generado	16,588,343	20,978,369
Resultados del Ejercicio (Ahorro/Desahorro)	0	20,978,369
Resultados de Ejercicios Anteriores	16,588,343	0
Revalúos	0	0
Reservas	0	0
Rectificaciones de Resultados de Ejercicios Anteriores	0	0
Exceso o Insuficiencia en la Actualización de la Hacienda Pública/Patrimonio	0	0
Resultado por Posición Monetaria	0	0
Resultado por Tenencia de Activos no Monetarios	0	0

Bajo protesta de decir verdad declaramos que los Estados Financieros y sus notas, son razonablemente correctos y son responsabilidad del emisor.


 MTR. RAÚL VARELA TENA
 Director General


 LIC. GLORIA ANDREA PERALES ALMEIDA
 Jefa de Departamento Administrativo

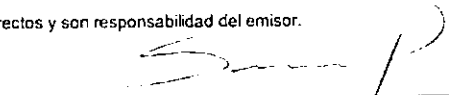

 C.P. MARIA DE LOURDES HERNANDEZ MATA
 Supervisora Administrativa

Cuenta Pública 2023
INSTITUTO DE INNOVACIÓN Y COMPETITIVIDAD
 Estado de Variación en la Hacienda Pública
 Del 1 de Enero al 31 de Diciembre de 2023
 (Cifras en Pesos)

Concepto	Hacienda Pública / Patrimonio Contribuido	Hacienda Pública / Patrimonio Generado de Ejercicios Anteriores	Hacienda Pública / Patrimonio Generado del Ejercicio	Exceso o Insuficiencia en la Actualización de la Hacienda Pública / Patrimonio	TOTAL
Hacienda Pública/ Patrimonio Contribuido Neto de 2022	0				0
Aportaciones	0	0	0	0	0
Donaciones de Capital	0	0	0	0	0
Actualización de la Hacienda Pública/Patrimonio	0	0	0	0	0
Hacienda Pública/Patrimonio Generado Neto de 2022		27,998,701	16,588,343		44,587,045
Resultados del Ejercicio (Ahorro/Desahorro)	0	0	16,588,343	0	16,588,343
Resultados de Ejercicios Anteriores	0	29,180,258	0	0	29,180,258
Revalúos	0	0	0	0	0
Reservas	0	0	0	0	0
Rectificaciones de Resultados de Ejercicios Anteriores	0	-1,181,556	0	0	-1,181,556
Exceso o Insuficiencia en la Actualización de la Hacienda Pública/Patrimonio Neto de 2022				0	0
Resultado por Posición Monetaria	0	0	0	0	0
Resultado por Tenencia de Activos no Monetarios	0	0	0	0	0
Hacienda Pública/Patrimonio Neto Final de 2022	0	27,998,701	16,588,343	0	44,587,045
Cambios en la Hacienda Pública/Patrimonio Contribuido Neto de 2023	0				0
Aportaciones	0	0	0	0	0
Donaciones de Capital	0	0	0	0	0
Actualización de la Hacienda Pública/Patrimonio	0	0	0	0	0
Variaciones de la Hacienda Pública/Patrimonio Generado Neto de 2023		16,588,343	-20,978,369		-4,390,026
Resultados del Ejercicio (Ahorro/Desahorro)	0	0	-4,390,026	0	-4,390,026
Resultados de Ejercicios Anteriores	0	16,588,343	-16,588,343	0	0
Revalúos	0	0	0	0	0
Reservas	0	0	0	0	0
Rectificaciones de Resultados de Ejercicios Anteriores	0	0	0	0	0
Cambios en el Exceso o Insuficiencia en la Actualización de la Hacienda Pública/Patrimonio Neto de 2023				0	0
Resultado por Posición Monetaria	0	0	0	0	0
Resultado por Tenencia de Activos no Monetarios	0	0	0	0	0
Hacienda Pública/Patrimonio Neto Final de 2023	0	44,587,045	-4,390,026	0	40,197,019

Bajo protesta de decir verdad declaramos que los Estados Financieros y sus notas, son razonablemente correctos y son responsabilidad del emisor.


 MTR. RAÚL VARELA TENA
 Director General



 LIC. GLORIA ANDREA PERALES ALMEIDA
 Jefa de Departamento Administrativo



 C.P. MARIA DE LOURDES HERNANDEZ MATA
 Supervisora Administrativa

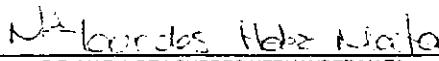
Cuenta Pública 2023
INSTITUTO DE INNOVACIÓN Y COMPETITIVIDAD
 Estado Analítico de la Deuda y Otros Pasivos
 Del 1 de Enero al 31 de Diciembre de 2023
 (Cifras en Pesos)

Denominación de las Deudas	Moneda de Contratación	Institución o País Acreedor	Saldo Inicial del Periodo	Saldo Final del Periodo
DEUDA PÚBLICA				
Corto Plazo				
Deuda Interna			0	0
Instituciones de Crédito	Peso	México	0	0
Títulos y Valores	Peso	México	0	0
Arrendamientos Financieros	Peso	México	0	0
Deuda Externa			0	0
Organismos Financieros Internacionales	Peso	México	0	0
Deuda Bilateral	Peso	México	0	0
Títulos y Valores	Peso	México	0	0
Arrendamientos Financieros	Peso	México	0	0
Subtotal de Deuda Pública a Corto Plazo			0	0
Largo Plazo				
Deuda Interna			0	0
Instituciones de Crédito	Peso	México	0	0
Títulos y Valores	Peso	México	0	0
Arrendamientos Financieros	Peso	México	0	0
Deuda Externa			0	0
Organismos Financieros Internacionales	Peso	México	0	0
Deuda Bilateral	Peso	México	0	0
Títulos y Valores	Peso	México	0	0
Arrendamientos Financieros	Peso	México	0	0
Subtotal de Deuda Pública a Largo Plazo			0	0
Total de Otros Pasivos	Peso	México	8,550,404	16,894,425
Total de Deuda Pública y Otros Pasivos			8,550,404	16,894,425

Bajo protesta de decir verdad declaramos que los Estados Financieros y sus notas, son razonablemente correctos y son responsabilidad del emisor.


 MTR. RAÚL VARELA TENA
 Director General



 LIC. GLORIA ANDREA PERALES ALMEIDA
 Jefa de Departamento Administrativo



 C.P. MARIA DE LOURDES HERNANDEZ MATA
 Supervisora Administrativa


Cuenta Pública 2023
INSTITUTO DE INNOVACIÓN Y COMPETITIVIDAD
 Estado Analítico del Activo
 Del 1 de Enero al 31 de Diciembre de 2023
 (Cifras en Pesos)

Concepto	Saldo Inicial	Cargos del Período	Abonos del Período	Saldo Final	Variación del Período
ACTIVO	53,137,449	161,304,015	157,350,021	57,091,444	3,953,995
Activo Circulante	37,290,038	158,777,759	152,624,736	43,443,062	6,153,023
Efectivo y Equivalentes	36,671,415	94,191,931	88,746,287	42,117,059	5,445,644
Derechos a Recibir Efectivo o Equivalentes	485,128	64,473,955	63,873,674	1,085,409	600,281
Derechos a Recibir Bienes o Servicios	133,495	111,874	4,775	240,593	107,098
Inventarios	0	0	0	0	0
Almacenes	0	0	0	0	0
Estimación por Pérdida o Deterioro de Activos Circulantes	0	0	0	0	0
Otros Activos Circulantes	0	0	0	0	0
Activo No Circulante	15,847,411	2,526,256	4,725,285	13,648,382	-2,199,029
Inversiones Financieras a Largo Plazo	0	0	0	0	0
Derechos a Recibir Efectivo o Equivalentes a Largo Plazo	0	0	0	0	0
Bienes Inmuebles, Infraestructura y Construcciones en Proceso	0	0	0	0	0
Bienes Muebles	27,079,121	2,526,256	0	29,605,377	2,526,256
Activos Intangibles	246,001	0	0	246,001	0
Depreciación, Deterioro y Amortización Acumulada de Bienes	-11,477,712	0	4,725,285	-16,202,996	-4,725,285
Activos Diferidos	0	0	0	0	0
Estimación por Pérdida o Deterioro de Activos no Circulantes	0	0	0	0	0
Otros Activos no Circulantes	0	0	0	0	0

Bajo protesta de decir verdad declaramos que los Estados Financieros y sus notas, son razonablemente correctos y son responsabilidad del emisor.


 MTRO. RAÚL VARELA TENA
 Director General


 LIC. GLORIA ANDREA PERALES ALMEIDA
 Jefa de Departamento Administrativo


 C.P. MARIA DE LOURDES HERNANDEZ MATA
 Supervisora Administrativa

Cuenta Pública 2023
INSTITUTO DE INNOVACIÓN Y COMPETITIVIDAD
 Estado de Flujos de Efectivo
 Del 1 de Enero al 31 de Diciembre de 2023
 (Cifras en Pesos)

Concepto	2023	2022
Flujos de Efectivo de las Actividades de Operación		
Origen	62,363,999	79,211,119
Impuestos	0	0
Cuotas y Aportaciones de Seguridad Social	0	0
Contribuciones de Mejoras	0	0
Derechos	0	0
Productos	8,408	6,239
Aprovechamientos	0	2,026,500
Ingresos por Venta de Bienes y Prestación de Servicios	59,161,687	63,991,841
Participaciones, Aportaciones, Convenios, Incentivos Derivados de la Colaboración Fiscal y Fondos Distintos de Aportaciones	0	0
Transferencias, Asignaciones, Subsidios y Subvenciones, y Pensiones y Jubilaciones	3,193,903	4,687,081
Otros Orígenes de Operación	0	8,499,458
Aplicación	54,392,099	50,307,128
Servicios Personales	10,357,060	9,328,042
Materiales y Suministros	1,634,239	1,746,811
Servicios Generales	27,184,826	33,116,402
Transferencias Internas y Asignaciones al Sector Público	43,816	48,299
Transferencias al Resto del Sector Público	0	0
Subsidios y Subvenciones	0	0
Ayudas Sociales	6,041,261	1,013,339
Pensiones y Jubilaciones	0	0
Transferencias a Fideicomisos, Mandatos y Contratos Análogos	0	0
Transferencias a la Seguridad Social	0	0
Donativos	0	0
Transferencias al Exterior	0	0
Participaciones	0	0
Aportaciones	0	0
Convenios	0	5,054,234
Otras Aplicaciones de Operación	9,130,898	0
Flujos Netos de Efectivo por Actividades de Operación	7,971,900	28,903,991
Flujos de Efectivo de las Actividades de Inversión		
Origen	0	0
Bienes Inmuebles, Infraestructura y Construcciones en Proceso	0	0
Bienes Muebles	0	0
Otros Orígenes de Inversión	0	0
Aplicación	2,526,256	10,251,728
Bienes Inmuebles, Infraestructura y Construcciones en Proceso	0	0
Bienes Muebles	2,526,256	10,251,728
Otras Aplicaciones de Inversión	0	0
Flujos Netos de Efectivo por Actividades de Inversión	-2,526,256	-10,251,728
Flujos de Efectivo de las Actividades de Financiamiento		
Origen	0	0
Endeudamiento Neto	0	0
Interno	0	0
Externo	0	0
Otros Orígenes de Financiamiento	0	0
Aplicación	0	0
Servicios de la Deuda	0	0
Interno	0	0
Externo	0	0
Otras Aplicaciones de Financiamiento	0	0
Flujos Netos de Efectivo por Actividades de Financiamiento	0	0
Incremento/Disminución Neta en el Efectivo y Equivalentes al Efectivo	5,445,644	18,652,264
Efectivo y Equivalentes al Efectivo al Inicio del Ejercicio	36,671,415	18,019,151
Efectivo y Equivalentes al Efectivo al Final del Ejercicio	42,117,059	36,671,415

Bajo protesta de decir verdad declaramos que los Estados Financieros y sus notas, son razonablemente correctos y son responsabilidad del emisor.



 Mtro. RAÚL VARELA TENA
 Director General



 LIC. GLORIA ANDREA PERALES ALMEIDA
 Jefa de Departamento Administrativo

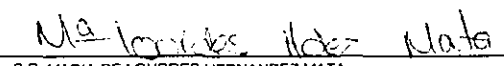

 C.P. MARÍA DE LOURDES HERNÁNDEZ MATA
 Supervisora Administrativa

Cuenta Pública 2023
INSTITUTO DE INNOVACIÓN Y COMPETITIVIDAD
 Estado Analítico del Ejercicio del Presupuesto de Egresos
 Clasificación Administrativa
 Del 1 de Enero al 31 de Diciembre de 2023

Concepto	Egresos					Subejercicio
	Aprobado	Ampliaciones/ (Reducciones)	Modificado	Devengado	Pagado	
	1	2	3 = (1+2)	4	5	6 = (3-4)
Sin Ramo/Dependencia	47,977,112	42,750,749	90,727,861	64,554,996	47,787,457	26,172,865
Chihuahua	6,042,489	0	6,042,489	5,119,037	5,119,037	923,452
Juarez	41,934,622	42,750,749	84,685,371	59,435,959	42,668,420	25,249,412
Total del Gasto	47,977,112	42,750,749	90,727,861	64,554,996	47,787,457	26,172,865


 MTR. RAÚL VARELA TENA
 Director General



 LIC. GLORIA ANDREA PERALES ALMEIDA
 Jefa de Departamento Administrativo

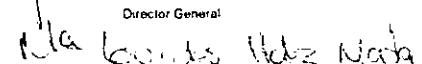

 C.P. MARIA DE LOURDES HERNANDEZ MATA
 Supervisora Administrativa

Cuenta Pública 2023
INSTITUTO DE INNOVACIÓN Y COMPETITIVIDAD
 Estado de Actividades
 Del 1 de Enero al 31 de Diciembre de 2023
 (Cifras en Pesos)

Concepto	2023	2022
INGRESOS Y OTROS BENEFICIOS		
Ingresos de Gestión	59,170,096	66,024,580
Impuestos	0	0
Cuotas y Aportaciones de Seguridad Social	0	0
Contribuciones de Mejoras	0	0
Dotaciones	0	0
Productos	8,408	6,239
Aprovechamientos	0	2,026,500
Ingresos por Venta de Bienes y Prestación de Servicios	59,161,687	63,991,841
Participaciones, Aportaciones, Convenios, Incentivos Derivados de la Colaboración Fiscal, Fondos Distintos de Aportaciones, Transferencias, Asignaciones, Subsidios y Subvenciones, y Pensiones y Jubilaciones	3,193,903	4,687,081
Participaciones, Aportaciones, Convenios, Incentivos Derivados de la Colaboración Fiscal y Fondos Distintos de Aportaciones	0	0
Transferencias, Asignaciones, Subsidios y Subvenciones, y Pensiones y Jubilaciones	3,193,903	4,687,081
Otros Ingresos y Beneficios	0	12,097
Ingresos Financieros	0	0
Incremento por Variación de Inventarios	0	0
Disminución del Exceso de Estimaciones por Pérdida o Deterioro u Obsolescencia	0	0
Disminución del Exceso de Provisiones	0	0
Otros Ingresos y Beneficios Varios	0	12,097
Total de Ingresos y Otros Beneficios	62,363,999	70,723,758
GASTOS Y OTRAS PERDIDAS		
Gastos de Funcionamiento	55,943,663	44,182,521
Servicios Personales	10,357,060	9,328,042
Materiales y Suministros	1,634,239	1,738,077
Servicios Generales	43,952,364	33,116,402
Transferencias, Asignaciones, Subsidios y Otras Ayudas	6,085,077	1,061,638
Transferencias Internas y Asignaciones al Sector Público	43,816	48,299
Transferencias al Resto del Sector Público	0	0
Subsidios y Subvenciones	0	0
Ayudas Sociales	6,041,261	1,013,339
Pensiones y Jubilaciones	0	0
Transferencias a Fideicomisos, Mandatos y Contratos Análogos	0	0
Transferencias a la Seguridad Social	0	0
Donativos	0	0
Transferencias al Exterior	0	0
Participaciones y Aportaciones	0	5,054,234
Participaciones	0	0
Aportaciones	0	0
Convenios	0	5,054,234
Intereses, Comisiones y Otros Gastos de la Deuda Pública	0	0
Intereses de la Deuda Pública	0	0
Comisiones de la Deuda Pública	0	0
Gastos de la Deuda Pública	0	0
Costo por Coberturas	0	0
Apoyos Financieros	0	0
Otros Gastos y Pérdidas Extraordinarias	4,725,285	3,837,022
Estimaciones, Depreciaciones, Deterioros, Obsolescencia y Amortizaciones	4,725,285	3,836,896
Provisiones	0	0
Disminución de Inventarios	0	0
Otros Gastos	0	125
Inversión Pública	0	0
Inversión Pública no Capitalizable	0	0
Total de Gastos y Otras Pérdidas	66,754,025	54,135,414
Resultados del Ejercicio (Ahorro/Desahorro)	-4,390,026	16,588,343

Bajo protesta de decir verdad declaramos que los Estados Financieros y sus notas, son razonablemente correctos y son responsabilidad del emisor


 Mtro. RAUL VARELA TENA
 Director General



 C.P. MARIA DE LOURDES HERNANDEZ MATA
 Supervisora Administrativa



 LIC. GLORIA ANDREA PERALES ALMERIDA
 Jefa de Departamento Administrativo

Cuenta Pública 2023
INSTITUTO DE INNOVACIÓN Y COMPETITIVIDAD
 Flujo de Fondos
 Del 1 de Enero al 31 de Diciembre de 2023
 (Cifras en Pesos)

Concepto	Estimado / Aprobado	Devengado	Recaudado / Pagado
Rubros de Ingresos	47,977,112	62,363,999	62,363,999
Impuestos	0	0	0
Cuotas y Aportaciones de Seguridad Social	0	0	0
Contribuciones de Mejoras	0	0	0
Derechos	0	0	0
Productos	0	8,408	8,408
Aprovechamientos	0	0	0
Ingresos por Venta de Bienes, Prestación de Servicios y Otros Ingresos	44,783,209	59,161,687	59,161,687
Participaciones, Aportaciones, Convenios, Incentivos Derivados de la Colaboración Fiscal y Fondos Distintos de Aportaciones	0	0	0
Transferencias, Asignaciones, Subsidios y Subvenciones, y Pensiones y Jubilaciones	3,193,903	3,193,903	3,193,903
Ingresos Derivados de Financiamientos	0	0	0
Capítulos de Gasto	47,977,112	64,554,996	47,787,457
Servicios Personales	10,693,142	10,357,060	10,357,060
Materiales y Suministros	2,314,854	1,634,239	1,634,239
Servicios Generales	31029453.24	43,952,364	27,184,826
Transferencias, Asignaciones, Subsidios y Otras Ayudas	2,924,662	6,085,077	6,085,077
Bienes Muebles, Inmuebles e Intangibles	1,015,000	2,526,256	2,526,256
Inversión Pública	0	0	0
Inversiones Financieras y Otras Provisiones	0	0	0
Participaciones y Aportaciones	0	0	0
Deuda Pública	0	0	0
Total de las operaciones	0	-2,190,997	14,576,542

Bajo protesta de decir verdad declaramos que los Estados Financieros y sus notas, son razonablemente correctos y son responsabilidad del emisor.


 MTR. RAÚL VARELA TENA
 Director General


 LIC. GLORIA ANDREA PERALES ALMEIDA
 Jefa de Departamento Administrativo


 C.P. MARIA DE LOURDES HERNANDEZ MATA
 Supervisora Administrativa

Cuenta Pública 2023
INSTITUTO DE INNOVACIÓN Y COMPETITIVIDAD
 Estado Analítico del Ejercicio del Presupuesto de Egresos
 Clasificación por Objeto del Gasto (Capítulo y Concepto)
 Del 1 de Enero al 31 de Diciembre de 2023

Concepto	Egresos					Subejercido
	Aprobado	Ampliaciones/ (Reducciones)	Modificado	Devengado	Pagado	
	1	2	3 = (1 + 2)	4	5	6 = (3 - 4)
Servicios Personales	10,693,142	1,180,963	11,854,106	10,357,060	10,357,060	1,497,046
Remuneraciones al Personal de Carácter Permanente	5,294,808	0	5,294,808	5,018,527	5,018,527	276,281
Remuneraciones al Personal de Carácter Transitorio	0	0	0	0	0	0
Remuneraciones Adicionales y Especiales	3,112,692	2	3,112,694	3,220,878	3,220,878	-108,184
Seguridad Social	2,037,114	0	2,037,114	840,575	840,575	1,196,539
Otras Prestaciones Sociales y Económicas	211,128	1,160,961	1,372,089	1,277,080	1,277,080	95,010
Previsiones	0	0	0	0	0	0
Pago de Estímulos a Servidores Públicos	37,400	0	37,400	0	0	37,400
Materiales y Suministros	2,314,854	1	2,314,855	1,634,239	1,634,239	680,616
Materiales de Administración, Emisión de Documentos y Artículos Oficiales	1,021,454	1	1,021,455	596,857	596,857	424,598
Alimentos y Utensilios	517,500	0	517,500	344,367	344,367	173,133
Materiales Primas y Materiales de Producción y Comercialización	35,000	0	35,000	340	340	34,660
Materiales y Artículos de Construcción y de Recreación	0	0	0	0	0	0
Productos Químicos, Farmacéuticos y de Laboratorio	0	0	0	0	0	0
Combustibles, Lubricantes y Aditivos	400,000	0	400,000	375,304	375,304	24,696
Vestuario, Blancos, Prendas de Protección y Artículos Deportivos	225,900	0	225,900	219,790	219,790	6,110
Materiales y Suministros Para Seguridad	0	0	0	0	0	0
Herramientas, Refacciones y Accesorios Menores	115,000	0	115,000	97,580	97,580	17,420
Servicios Generales	31,029,453	35,969,246	66,998,699	43,952,364	27,184,826	23,046,334
Servicios Básicos	98,000	0	98,000	47,636	47,636	50,364
Servicios de Arrendamiento	1,442,782	0	1,442,782	735,961	735,961	706,821
Servicios Profesionales, Científicos, Técnicos y Otros Servicios	25,502,892	35,969,245	61,472,137	40,177,859	23,410,320	21,294,278
Servicios Financieros, Bancarios y Comerciales	100,000	0	100,000	154,830	154,830	5,170
Servicios de Instalación, Reparación, Mantenimiento y Conservación	612,000	1	612,001	299,775	299,775	312,226
Servicios de Comunicación Social y Publicidad	0	0	0	0	0	0
Servicios de Traslado y Viáticos	3,058,779	0	3,058,779	2,416,230	2,416,230	642,549
Servicios Oficiales	120,000	0	120,000	85,369	85,369	34,631
Otros Servicios Generales	35,000	0	35,000	34,704	34,704	296
Transferencias, Asignaciones, Subsidios y Otras Ayudas	2,924,662	4,055,625	6,980,287	6,085,077	6,085,077	895,210
Transferencias Internas y Asignaciones al Sector Público	83,575	0	83,575	43,816	43,816	39,759
Transferencias al Resto del Sector Público	0	0	0	0	0	0
Subsidios y Subvenciones	0	0	0	0	0	0
Ayudas Sociales	2,841,088	4,055,625	6,896,712	6,041,261	6,041,261	855,451
Pensiones y Jubilaciones	0	0	0	0	0	0
Transferencias a Fideicomisos, Mandatos y Otros Analogos	0	0	0	0	0	0
Transferencias a la Seguridad Social	0	0	0	0	0	0
Donativos	0	0	0	0	0	0
Transferencias al Exterior	0	0	0	0	0	0
Bienes Muebles, Inmuebles e Intangibles	1,015,000	1,564,914	2,579,914	2,526,256	2,526,256	53,658
Mobiliario y Equipo de Administración	715,000	0	715,000	677,142	677,142	37,858
Mobiliario y Equipo Educativo y Recreativo	300,000	0	300,000	284,200	284,200	15,800
Equipo e Instrumental Médico y de Laboratorio	0	0	0	0	0	0
Vehículos y Equipo de Transporte	0	1,564,914	1,564,914	1,564,914	1,564,914	0
Equipo de Defensa y Seguridad	0	0	0	0	0	0

Cuenta Pública 2023
INSTITUTO DE INNOVACIÓN Y COMPETITIVIDAD
Estado Analítico del Ejercicio del Presupuesto de Egresos
Clasificación por Objeto del Gasto (Capítulo y Concepto)
Del 1 de Enero al 31 de Diciembre de 2023

Concepto	Egresos					Subejercicio
	Aprobado	Ampliaciones/ (Reducciones)	Modificado	Devengado	Pagado	
	1	2	3 = (1 + 2)	4	5	6 = (3 - 4)
Servicios Personales	10,893,142	1,180,983	11,854,106	10,357,060	10,357,060	1,497,046
Remuneraciones al Personal de Carácter Permanente	5,294,808	0	5,294,808	5,018,527	5,018,527	276,281
Remuneraciones al Personal de Carácter Transitorio	0	0	0	0	0	0
Remuneraciones Adicionales y Especiales	3,112,692	2	3,112,694	3,220,878	3,220,878	-108,184
Seguridad Social	2,037,114	0	2,037,114	840,575	840,575	1,196,539
Otras Prestaciones Sociales y Económicas	211,128	1,160,961	1,372,089	1,277,080	1,277,080	95,010
Previsiones	0	0	0	0	0	0
Pago de Estímulos a Servidores Públicos	37,400	0	37,400	0	0	37,400
Materiales y Suministros	2,314,854	1	2,314,855	1,634,239	1,634,239	680,616
Materiales de Administración, Emisión de Documentales y Artículos Oficiales	1,021,454	1	1,021,455	596,857	596,857	424,598
Alimentos y Utensilios	517,500	0	517,500	344,367	344,367	173,133
Materias Primas y Materiales de Producción y Comercialización	35,000	0	35,000	340	340	34,660
Materiales y Artículos de Construcción y de Reparación	0	0	0	0	0	0
Productos Químicos, Farmacéuticos y de Laboratorio	0	0	0	0	0	0
Combustibles, Lubricantes y Aditivos	400,000	0	400,000	375,304	375,304	24,696
Vestuario, Blancos, Prendas de Protección y Artículos Deportivos	225,900	0	225,900	219,790	219,790	6,110
Materiales y Suministros Para Seguridad	0	0	0	0	0	0
Herramientas, Relaciones y Accesorios Menores	115,000	0	115,000	97,580	97,580	17,420
Servicios Generales	31,029,453	35,969,246	66,998,699	43,952,364	27,184,826	23,046,334
Servicios Básicos	98,000	0	98,000	47,636	47,636	50,364
Servicios de Arrendamiento	1,442,782	0	1,442,782	735,961	735,961	706,821
Servicios Profesionales, Científicos, Técnicos y Otros Servicios	25,502,892	35,969,245	61,472,137	40,177,859	23,410,320	21,294,278
Servicios Financieros, Bancarios y Comerciales	160,000	0	160,000	154,830	154,830	5,170
Servicios de Instalación, Reparación, Mantenimiento y Conservación	612,000	1	612,001	299,775	299,775	312,226
Servicios de Comunicación Social y Publicidad	0	0	0	0	0	0
Servicios de Traslado y Viáticos	3,058,779	0	3,058,779	2,416,230	2,416,230	642,549
Servicios Oficiales	120,000	0	120,000	85,369	85,369	34,631
Otros Servicios Generales	35,000	0	35,000	34,704	34,704	296
Transferencias, Asignaciones, Subsidios y Otras Ayudas	2,924,662	4,055,625	6,980,287	6,085,077	6,085,077	895,210
Transferencias Internas y Asignaciones al Sector Público	83,575	0	83,575	43,816	43,816	39,759
Transferencias al Resto del Sector Público	0	0	0	0	0	0
Subsidios y Subvenciones	0	0	0	0	0	0
Ayudas Sociales	2,841,088	4,055,625	6,896,712	6,041,261	6,041,261	855,451
Pensiones y Jubilaciones	0	0	0	0	0	0
Transferencias a Fideicomisos, Mandatos y Otros Análogos	0	0	0	0	0	0
Transferencias a la Seguridad Social	0	0	0	0	0	0
Donativos	0	0	0	0	0	0
Transferencias al Exterior	0	0	0	0	0	0
Bienes Muebles, Inmuebles e Intangibles	1,015,000	1,564,914	2,579,914	2,526,256	2,526,256	53,658
Mobiliario y Equipo de Administración	715,000	0	715,000	677,142	677,142	37,858
Mobiliario y Equipo Educativo y Recreativo	300,000	0	300,000	284,200	284,200	15,800
Equipo e Instrumental Médico y de Laboratorio	0	0	0	0	0	0
Vehículos y Equipo de Transporte	0	1,564,914	1,564,914	1,564,914	1,564,914	0
Equipo de Defensa y Seguridad	0	0	0	0	0	0

Cuenta Pública 2023
INSTITUTO DE INNOVACIÓN Y COMPETITIVIDAD
 Estado Analítico del Ejercicio del Presupuesto de Egresos
 Clasificación por Objeto del Gasto (Capítulo y Concepto)
 Del 1 de Enero al 31 de Diciembre de 2023

Concepto	Egresos					Subtotal
	Aprobado	Ampliaciones/Reducciones	Modificado	Devengado	Pagado	
	1	2	3=(1+2)	4	5	6=(3+4)
Maquinaria, Otros Equipos y Herramientas	0	0	0	0	0	0
Activos Biológicos	0	0	0	0	0	0
Bienes Inmuebles	0	0	0	0	0	0
Activos Intangibles	0	0	0	0	0	0
Inversión Pública	0	0	0	0	0	0
Obra Pública en Bienes de Dominio Público	0	0	0	0	0	0
Obra Pública en Bienes Propios	0	0	0	0	0	0
Proyectos Productivos y Acciones de Fomento	0	0	0	0	0	0
Inversiones Financieras y Otras Provisiones	0	0	0	0	0	0
Inversiones Para el Fomento de Actividades Productivas	0	0	0	0	0	0
Acciones y Participaciones de Capital	0	0	0	0	0	0
Compra de Títulos y Valores	0	0	0	0	0	0
Concesión de Préstamos	0	0	0	0	0	0
Inversiones en Fideicomisos, Mandatos y Otros Análogos	0	0	0	0	0	0
Otras Inversiones Financieras	0	0	0	0	0	0
Provisiones para Contingencias y Otras Erogaciones Especiales	0	0	0	0	0	0
Participaciones y Aportaciones	0	0	0	0	0	0
Participaciones	0	0	0	0	0	0
Aportaciones	0	0	0	0	0	0
Convenios	0	0	0	0	0	0
Deuda Pública	0	0	0	0	0	0
Amortización de la Deuda Pública	0	0	0	0	0	0
Intereses de la Deuda Pública	0	0	0	0	0	0
Comisiones de la Deuda Pública	0	0	0	0	0	0
Gastos de la Deuda Pública	0	0	0	0	0	0
Costo por Coberturas	0	0	0	0	0	0
Apoyos Financieros	0	0	0	0	0	0
Adeudos de Ejercicios Fiscales Anteriores (Adefas)	0	0	0	0	0	0
Total del Gasto	47,977,112	42,750,749	90,727,861	64,554,996	47,787,457	26,172,865

MTRO. RAÚL VARELA TENA
 Director General

Maria Lourdes Adas Mata


C.P. MARIA DE LOURDES HERNANDEZ MATA
 Supervisora Administrativa

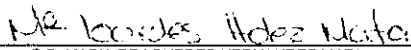
LIC. GLORIA ANDREA PERALES ALMEIDA
 Jefa de Departamento Administrativo

Cuenta Pública 2023
Sector Paraestatal del Gobierno (Federal/Estatal/Municipal) de INSTITUTO DE INNOVACIÓN Y COMPETITIVIDAD
Estado Analítico del Ejercicio del Presupuesto de Egresos
Clasificación Administrativa
Del 1 de Enero al 31 de Diciembre de 2023

Concepto	Egresos					
	Aprobado	Ampliaciones/ (Reducciones)	Modificado	Devengado	Pagado	Subejercido
	1	2	3 = (1 + 2)	4	5	6 = (3 - 4)
Entidades Paraestatales y Fidelcomisos No Empresariales y No Financieros	0	0	0	0	0	0
Instituciones Públicas de la Seguridad Social	0	0	0	0	0	0
Entidades Paraestatales Empresariales No Financieras con Participación Estatal Mayoritaria	47,977,112	42,750,749	90,727,861	64,554,996	47,787,457	26,172,865
Fidelcomisos Empresariales No Financieros con Participación Estatal Mayoritaria	0	0	0	0	0	0
Entidades Paraestatales Empresariales Financieras Monetarias con Participación Estatal Mayoritaria	0	0	0	0	0	0
Entidades Paraestatales Empresariales Financieras No Monetarias con Participación Estatal Mayoritaria	0	0	0	0	0	0
Fidelcomisos Financieros Públicos con Participación Estatal Mayoritaria	0	0	0	0	0	0
Total del Gasto	47,977,112	42,750,749	90,727,861	64,554,996	47,787,457	26,172,865



MTRO. RAÚL VARELA TENA
Director General


LIC. GLORIA ANDREA PERALES ALMEIDA
Jefa de Departamento Administrativo


C.P. MARIA DE LOURDES HERNANDEZ MATA
Supervisora Administrativa

Cuenta Pública 2023
INSTITUTO DE INNOVACIÓN Y COMPETITIVIDAD
 Estado Analítico del Ejercicio del Presupuesto de Egresos
 Clasificación Económica (por Tipo de Gasto)
 Del 1 de Enero al 31 de Diciembre de 2023

Concepto	Egresos					Subejercicio
	Aprobado	Ampliaciones/ (Reducciones)	Modificado	Devengado	Pagado	
	1	2	3 = (1+2)	4	5	
Gasto Corriente	46,982,112	41,185,835	88,147,947	62,028,740	45,261,201	26,119,207
Gasto de Capital	1,015,000	1,564,914	2,579,914	2,526,256	2,526,256	53,658
Amortización de la Deuda y Disminución de Pasivos	0	0	0	0	0	0
Pensiones y Jubilaciones	0	0	0	0	0	0
Participaciones	0	0	0	0	0	0
Total del Gasto	47,977,112	42,750,749	90,727,861	64,554,996	47,787,457	26,172,865



 MTR. RAÚL VARELA TENA
 Director General


 LIC. GLORIA ANDREA PERALES ALMEIDA
 Jefa de Departamento Administrativo



 C.P. MARIA DE LOURDES HERNÁNDEZ MATA
 Supervisora Administrativa

Cuenta Pública 2023
INSTITUTO DE INNOVACIÓN Y COMPETITIVIDAD
Estado Analítico del Ejercicio del Presupuesto de Egresos
Clasificación Funcional (Finalidad y Función)
Del 1 de Enero al 31 de Diciembre de 2023

Concepto	Egresos					
	Aprobado	Ampliaciones/ (Reducciones)	Modificado	Devengado	Pagado	Subejercicio
	1	2	3=(1+2)	4	5	6=(3-4)
Gobierno	0	0	0	0	0	0
Legislación	0	0	0	0	0	0
Justicia	0	0	0	0	0	0
Coordinación de la Política de Gobierno	0	0	0	0	0	0
Relaciones Exteriores	0	0	0	0	0	0
Asuntos Financieros y Hacendarios	0	0	0	0	0	0
Seguridad Nacional	0	0	0	0	0	0
Asuntos de Orden Público y de Seguridad Interior	0	0	0	0	0	0
Otros Servicios Generales	0	0	0	0	0	0
Desarrollo Social	0	0	0	0	0	0
Protección Ambiental	0	0	0	0	0	0
Vivienda y Servicios a la Comunidad	0	0	0	0	0	0
Salud	0	0	0	0	0	0
Recreación, Cultura y Otras Manifestaciones Sociales	0	0	0	0	0	0
Educación	0	0	0	0	0	0
Protección Social	0	0	0	0	0	0
Otros Asuntos Sociales	0	0	0	0	0	0
Desarrollo Económico	47,977,112	42,750,749	90,727,861	64,554,996	47,787,457	26,172,865
Asuntos Económicos, Comerciales y Laborales en General	0	0	0	0	0	0
Agropecuaria, Silvicultura, Pesca y Caza	0	0	0	0	0	0
Combustibles y Energía	0	0	0	0	0	0
Minería, Manufacturas y Construcción	0	0	0	0	0	0
Transporte	0	0	0	0	0	0
Comunicaciones	0	0	0	0	0	0
Turismo	0	0	0	0	0	0
Ciencia, Tecnología e Innovación	47,977,112	42,750,749	90,727,861	64,554,996	47,787,457	26,172,865
Otras Industrias y Otros Asuntos Económicos	0	0	0	0	0	0
Otras no Clasificadas en Funciones Anteriores	0	0	0	0	0	0
Transacciones de la Deuda Pública / Costo Financiero de la Deuda	0	0	0	0	0	0
Transferencias, Participaciones y Aportaciones entre Diferentes Niveles y Ordenes de Gobierno	0	0	0	0	0	0
Saneamiento del Sistema Financiero	0	0	0	0	0	0
Adeudos de Ejercicios Fiscales Anteriores	0	0	0	0	0	0
Total del Gasto	47,977,112	42,750,749	90,727,861	64,554,996	47,787,457	26,172,865



 MTR. RAUL VARELA TENA
 Director General



 LIC. GLORIA ANDREA PERALES ALMEIDA
 Jefa de Departamento Administrativo


 C.P. MARIA DE LOURDES HERNANDEZ MATA
 Supervisora Administrativa

Cuenta Pública 2023
INSTITUTO DE INNOVACIÓN Y COMPETITIVIDAD
 Gasto por Categoría Programática
 Del 1 de Enero al 31 de Diciembre de 2023

Concepto	Egresos		Devengado	Pagado	Sobrecuando	
	Aprobado	Ampliaciones/ (Reducciones)				Modificado
	1	2	3=(1+2)	4	5	6=(3-4)
Programas	47,977,112	42,750,749	90,727,861	64,554,996	47,787,457	26,172,865
Subsidios: Sector Social y Privado o Entidades Federativas y Municipales	0	0	0	0	0	0
Sujetos a Reglas de Operación	0	0	0	0	0	0
Otros Subsidios	0	0	0	0	0	0
Desempeño de las Funciones	47,977,112	42,750,749	90,727,861	64,554,996	47,787,457	26,172,865
Prestación de Servicios Públicos	47,977,112	42,750,749	90,727,861	64,554,996	47,787,457	26,172,865
Provisión de Bienes Públicos	0	0	0	0	0	0
Planeación, seguimiento y evaluación de políticas públicas	0	0	0	0	0	0
Promoción y fomento	0	0	0	0	0	0
Regulación y supervisión	0	0	0	0	0	0
Funciones de las Fuerzas Armadas (Únicamente Gobierno Federal)	0	0	0	0	0	0
Específicos	0	0	0	0	0	0
Proyectos de Inversión	0	0	0	0	0	0
Administrativos y de Apoyo	0	0	0	0	0	0
Apoyo al proceso presupuestario y para mejorar la eficiencia institucional	0	0	0	0	0	0
Apoyo a la función pública y al mejoramiento de la gestión	0	0	0	0	0	0
Operaciones ajenas	0	0	0	0	0	0
Compromisos	0	0	0	0	0	0
Obligaciones de cumplimiento de resolución jurisdiccional	0	0	0	0	0	0
Desastres Naturales	0	0	0	0	0	0
Obligaciones	0	0	0	0	0	0
Pensiones y jubilaciones	0	0	0	0	0	0
Aportaciones a la seguridad social	0	0	0	0	0	0
Aportaciones a fondos de estabilización	0	0	0	0	0	0
Aportaciones a fondos de inversión y reestructura de pensiones	0	0	0	0	0	0
Programas de Gasto Federalizado (Gobierno Federal)	0	0	0	0	0	0
Gasto Federalizado	0	0	0	0	0	0
Participaciones a entidades federativas y municipios	0	0	0	0	0	0
Costo financiero, deuda o apoyos a deudores y ahorradores de la banca	0	0	0	0	0	0
Adeudos de ejercicios fiscales anteriores	0	0	0	0	0	0
Total del Gasto	47,977,112	42,750,749	90,727,861	64,554,996	47,787,457	26,172,865


 MTRC RAÚL VARELA TENA
 Director General


 LIC. GLORIA ANDREA PERALES ALMEIDA
 Jefa de Departamento Administrativo


 C.P. MARIA DE LOURDES HERNANDEZ MATA
 Supervisora Administrativa

Nota: Solo información de cuentas bancarias del ejercicio fiscal correspondiente

Instituto de Innovación y Competitividad		
Relación de Cuentas Bancarias Productivas Específicas		
Al 31 de diciembre de 2023		
Fondo, Programa o Convenio	Datos de la Cuenta Bancaria	
	Institución Bancaria	Número de Cuenta
Instituto de Innovación y Competitividad	BBVA Bancomer	0164222318
Gasto de Operación-Ingresos Propios	BBVA Bancomer	0114251075
Instituto Estatal Electoral	BBVA Bancomer	0110555223
FECTI	BBVA Bancomer	0111750577
Programa EPEX	BBVA Bancomer	0112740214
UTEP	BBVA Bancomer	0121708775
WD	BBVA Bancomer	0121708961
TALENTO	BBVA Bancomer	0121709011

Bajo protesta de decir verdad declaramos que los Estados Financieros y sus Notas son razonablemente correctos y responsabilidad del emisor.

MTR. RAÚL VARELA TENA
Directora General


LIC. GLORIA ANDREA PERALES ALMEIDA
Jefa de Departamento Administrativo


Cuenta Pública 2023
INSTITUTO DE INNOVACIÓN Y COMPETITIVIDAD
 Indicadores de Postura Fiscal
 Del 1 de Enero al 31 de Diciembre de 2023
 (Cifras en pesos)

Concepto	Estimado/Aprobado	Devengado	Recaudado/Pagado
I. Ingresos Presupuestarios	47,977,112	62,363,999	62,363,999
1. Ingresos del Gobierno de la Entidad Federativa	0	0	0
2. Ingresos del Sector Paraestatal	47,977,112	62,363,999	62,363,999
II. Egresos Presupuestarios	47,977,112	64,554,996	47,787,457
3. Egresos del Gobierno de la Entidad Federativa	0	0	0
4. Egresos del Sector Paraestatal	47,977,112	64,554,996	47,787,457
III. Balance Presupuestario (Superávit o Déficit) (III = I - II)	0	-2,190,997	14,576,542

Concepto	Estimado/Aprobado	Devengado	Recaudado/Pagado
III. Balance presupuestario (Superávit o Déficit)	0	-2,190,997	14,576,542
IV. Intereses, Comisiones y Gastos de la Deuda	0	0	0
V. Balance Primario (Superávit o Déficit) (V= III + IV)	0	-2,190,997	14,576,542

Concepto	Estimado/Aprobado	Devengado	Recaudado/Pagado
A. Financiamiento	0	0	0
B. Amortización de la deuda	0	0	0
C. Financiamiento Neto	0	0	0


 Mtro. RAÚL VARELA TENA
 Director General


 LIC. GLORIA ANDREA PERALES ALMEIDA
 Jefa de Departamento Administrativo



 C.P. MARIA DE LOURDES HERNANDEZ MATA
 Supervisora Administrativa

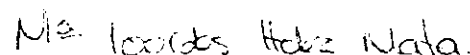
Cuenta Pública 2023
INSTITUTO DE INNOVACIÓN Y COMPETITIVIDAD
 Flujo de Fondos
 Del 1 de Enero al 31 de Diciembre de 2023
 (Cifras en Pesos)

Concepto	Estimado / Aprobado	Devengado	Recaudado / Pagado
Rubros de Ingresos	47,977,112	62,363,999	62,363,999
Impuestos	0	0	0
Cuotas y Aportaciones de Seguridad Social	0	0	0
Contribuciones de Mejoras	0	0	0
Derechos	0	0	0
Productos	0	8,408	8,408
Aprovechamientos	0	0	0
Ingresos por Venta de Bienes, Prestación de Servicios y Otros Ingresos	44,783,209	59,161,687	59,161,687
Participaciones, Aportaciones, Convenios, Incentivos Derivados de la Colaboración Fiscal y Fondos Distintos de Aportaciones	0	0	0
Transferencias, Asignaciones, Subsidios y Subvenciones, y Pensiones y Jubilaciones	3,193,903	3,193,903	3,193,903
Ingresos Derivados de Financiamientos	0	0	0
Capítulos de Gasto	47,977,112	64,554,996	47,787,457
Servicios Personales	10,693,142	10,357,060	10,357,060
Materiales y Suministros	2,314,854	1,634,239	1,634,239
Servicios Generales	31,029,453.24	43,952,364	27,184,826
Transferencias, Asignaciones, Subsidios y Otras Ayudas	2,924,662	6,085,077	6,085,077
Bienes Muebles, Inmuebles e Intangibles	1,015,000	2,526,256	2,526,256
Inversión Pública	0	0	0
Inversiones Financieras y Otras Provisiones	0	0	0
Participaciones y Aportaciones	0	0	0
Deuda Pública	0	0	0
Total de las operaciones	0	-2,190,997	14,576,542

Bajo protesta de decir verdad declaramos que los Estados Financieros y sus notas, son razonablemente correctos y son responsabilidad del emisor.



 MTR. RAÚL VARELA TENA
 Director General



 LIC. GLORIA ANDREA PERALES ALMEIDA
 Jefa de Departamento Administrativo


 C.P. MARIA DE LOURDES HERNANDEZ MATA
 Supervisora Administrativa

Cuenta Pública 2023
INSTITUTO DE INNOVACIÓN Y COMPETITIVIDAD
 Estado Analítico de Ingresos
 Del 1 de Enero al 31 de Diciembre de 2023

Estado Analítico de Ingresos Por Fuente de Financiamiento	Ingreso					Diferencia (6= 5 - 1)
	Estimado	Ampliaciones y Reducciones	Modificado	Devengado	Recaudado	
	(1)	(2)	(3= 1 + 2)	(4)	(5)	
Ingresos del Poder Ejecutivo Federal o Estatal y de los Municipios	0	0	0	0	0	0
Impuestos	0	0	0	0	0	0
Cuotas y Aportaciones de Seguridad Social	0	0	0	0	0	0
Contribuciones de Mejoras	0	0	0	0	0	0
Derechos	0	0	0	0	0	0
Productos	0	0	0	0	0	0
Participaciones, Aportaciones, Convenios, Incentivos Derivados de la Colaboración Fiscal y Fondos Distintos de Aportaciones	0	0	0	0	0	0
Transferencias, Asignaciones, Subsidios y Subvenciones, y Pensiones y Jubilaciones	0	0	0	0	0	0
Ingresos de los Entes Públicos de los Poderes Legislativo y Judicial, de los Órganos Autónomos y del Sector Paraestatal o Paramunicipal, así como de las Empresas Productivas del Estado	47,977,112	26,807,200	74,784,312	62,363,999	62,363,999	14,386,887
Cuotas y Aportaciones de Seguridad Social	0	0	0	0	0	0
Productos	0	0	0	8,408	8,408	8,408
Ingresos por Venta de Bienes, Prestación de Servicios y Otros Ingresos	44,783,209	26,807,200	71,590,409	59,161,687	59,161,687	14,378,478
Transferencias, Asignaciones, Subsidios y Subvenciones, y Pensiones y Jubilaciones	3,193,903	0	3,193,903	3,193,903	3,193,903	0
Total	47,977,112	26,807,200	74,784,312	62,363,999	62,363,999	14,386,887
				Ingresos excedentes		14,386,887


 MTRO. RAUL VARELA TENA
 Director General


 LIC. GLORIA ANDREA PERALES ALMEIDA
 Jefa de Departamento Administrativo


 C.P. MARIA DE LOURDES HERNÁNDEZ MATA
 Supervisora Administrativa

Cuenta Pública 2023
INSTITUTO DE INNOVACIÓN Y COMPETITIVIDAD
 Estado Analítico de Ingresos
 Del 1 de Enero al 31 de Diciembre de 2023

Rubro de Ingresos	Ingreso						Diferencia (4+5-1)
	Estimado (1)	Ampliaciones y Reducciones (2)	Modificado (3=1+2)	Devengado (4)	Rescaudado (5)		
Impuestos	0	0	0	0	0	0	0
Cuotas y Aportaciones de Seguridad Social	0	0	0	0	0	0	0
Contribuciones de Mejoras	0	0	0	0	0	0	0
Derechos	0	0	0	0	0	0	0
Productos	0	0	0	8,408	8,408	8,408	0
Aprovechamientos	0	0	0	0	0	0	0
Ingresos por Venta de Bienes, Prestación de Servicios y Otros Ingresos	44,783,200	28,807,200	71,590,400	50,161,687	50,161,687	14,378,478	0
Participaciones, Aportaciones, Convenios, Incentivos Derivados de la Colaboración Fiscal y Fondos Distintos de Aportaciones	0	0	0	0	0	0	0
Transferencias, Asignaciones, Subsidios y Subvenciones, y Pensiones y Jubilaciones	3,193,903	0	3,193,903	3,193,903	3,193,903	0	0
Ingresos Derivados de Financiamientos	0	0	0	0	0	0	0
Total	47,977,112	28,807,200	74,784,312	62,363,999	62,363,999		14,386,887
Ingresos excedentes							14,386,887

Estado Analítico de Ingresos Por Fuente de Financiamiento	Ingreso						Diferencia (4+5-1)
	Estimado (1)	Ampliaciones y Reducciones (2)	Modificado (3=1+2)	Devengado (4)	Rescaudado (5)		
Ingresos del Poder Ejecutivo Federal o Estatal y de los Municipios	0	0	0	0	0	0	0
Impuestos	0	0	0	0	0	0	0
Cuotas y Aportaciones de Seguridad Social	0	0	0	0	0	0	0
Contribuciones de Mejoras	0	0	0	0	0	0	0
Derechos	0	0	0	0	0	0	0
Productos	0	0	0	0	0	0	0
Aprovechamientos	0	0	0	0	0	0	0
Participaciones, Aportaciones, Convenios, Incentivos Derivados de la Colaboración Fiscal y Fondos Distintos de Aportaciones	0	0	0	0	0	0	0
Transferencias, Asignaciones, Subsidios y Subvenciones, y Pensiones y Jubilaciones	0	0	0	0	0	0	0
Ingresos de los Entes Públicos de los Poderes Legislativo y Judicial, de los Órganos Autónomos y del Sector Parastatal o Paramunicipal, así como de las Empresas Productivas del Estado	47,977,112	28,807,200	74,784,312	62,363,999	62,363,999		14,386,887
Cuotas y Aportaciones de Seguridad Social	0	0	0	0	0	0	0
Productos	0	0	0	8,408	8,408	8,408	0
Ingresos por Venta de Bienes, Prestación de Servicios y Otros Ingresos	44,783,200	28,807,200	71,590,400	50,161,687	50,161,687	14,378,478	0
Transferencias, Asignaciones, Subsidios y Subvenciones, y Pensiones y Jubilaciones	3,193,903	0	3,193,903	3,193,903	3,193,903	0	0
Ingresos derivados de financiamiento	0	0	0	0	0		0
Ingresos Derivados de Financiamientos	0	0	0	0	0	0	0
Total	47,977,112	28,807,200	74,784,312	62,363,999	62,363,999		14,386,887
Ingresos excedentes							14,386,887

[Firma]

MIRÓ RAÍL VARCILA TENA
 Director General

[Firma]


C. F. MARIA DE LOURDES HERNANDEZ MATA
 Supervisora Administrativa

[Firma]

LIC. GLORIA ANDREA PERALES ALMEIDA
 Jefa de Departamento Administrativo

Cuenta Pública 2023
 INSTITUTO DE INNOVACIÓN Y COMPETITIVIDAD
 Estado Analítico del Ejercicio del Presupuesto de Egresos
 Clasificación Administrativa
 Del 1 de Enero al 31 de Diciembre de 2023

Concepto	Egresos					Subejercicio
	Aprobado	Ampliaciones/ (Reducciones)	Modificado	Devengado	Pagado	
	1	2	3 = (1 + 2)	4	5	6 = (3 - 4)
Sin Ramo/Dependencia	47,977,112	42,750,749	90,727,861	64,554,996	47,787,457	26,172,865
Chihuahua	6,042,489	0	6,042,489	5,119,037	5,119,037	923,452
Juarez	41,934,622	42,750,749	84,685,371	59,435,959	42,668,420	25,249,412
Total del Gasto	47,977,112	42,750,749	90,727,861	64,554,996	47,787,457	26,172,865


 MTRO. RAÚL VARELA TENA
 Director General


 C P MARIA DE LOURDES HERNANDEZ MATA
 Supervisora Administrativa


 LIC. GLORIA ANDREA PERALES ALMEIDA
 Jefa de Departamento Administrativo

Cuenta Pública 2023
INSTITUTO DE INNOVACIÓN Y COMPETITIVIDAD
Informe sobre Pasivos Contingentes
Del 1 de Enero al 31 de Diciembre de 2023
(Cifras en Pesos)

En cumplimiento a lo dispuesto en los artículos 46, Fracción I, Inciso f) y 52 de la Ley General de Contabilidad Gubernamental y de conformidad con lo establecido en el Capítulo VII, Numeral II, Inciso h) del Manual de Contabilidad Gubernamental emitido por el CONAC, el Ente Público informa lo siguiente:

Cuenta	Concepto	Importe
NO APLICA		
TOTAL		<hr/> <hr/>

Bajo protesta de decir verdad declaramos que los Estados Financieros y sus notas, son razonablemente correctos y son responsabilidad del emisor.